

Maximizing
Potential

더존 iCUBE

더존 Smart연말정산 서비스

더존비즈온



DOUZONE

www.douzone.com

CONTENTS



1. 더존 Smart연말정산 서비스 안내	03
2. 사용자권한설정	04
3. 사원정보연동	05
4. 스마트연말정산관리	09

더존 Smart 연말정산 서비스 – 연말정산 담당자 프로세스

직원이 WEB에서 직접 등록한 연말정산 내역을 iCUBE로 간편하게 수신하고 연말정산 결과를 직원의 WEB에 반영합니다.
더존 Smart 연말정산 서비스는 연말정산 업무를 빠르고 쉽게 만들어 드립니다.

1 아이큐브 [스마트연말정산관리] 메뉴권한 설정

iCUBE
로그인

Smart연말정산 서비스 메뉴권한 설정

* 메뉴 : 시스템관리 > [사용자권한설정]
'인사/급여관리' > {더존Smart연말정산} 하위메뉴

iCUBE
재로그인

2 연말정산 대상자 : 개인 로그인정보 및 연말정산정보 관리

Smart연말정산 WEB <로그인정보> 전송

* 메뉴 : [사원정보연동]

1. <로그인> 연말정산 담당자 로그인
: WEB회사코드/ 식별코드 입력 (더존 안내메일 참조)

※ 더존 안내메일을 참조하시기 바라며, 메일이 수신되지 않은 경우, 영업담당자에게 요청 부탁드립니다.
2. <대상자선정> WEB에 로그인 할 대상자 가져오기
: [인사정보등록]의 사원정보가 반영됩니다.
3. <자료전송> 로그인 대상자를 WEB에 전송
: 로그인정보가 '전송'된 사원만 WEB로그인 가능

iCUBE [연말정산자료입력]의 기초정보 등,
직원이 자료 입력할 환경을 전송

* 메뉴 : [스마트연말정산관리]

1. <로그인> 연말정산 담당자 로그인
: WEB회사코드/ 식별코드 입력 (더존메일 참조)
2. <대상자선정> WEB에 전송할 대상자 가져오기
: iCUBE [연말정산자료입력] 13월 계속근무자 중,
마감되지 않은 사원만 가능
3. <WEB등록> 연말정산대상자를 WEB에 전송
4. <메일보내기> 직원에게 안내메일 전송
: 로그인 회사코드/ 사원코드/ 비밀번호/ 접속URL/
* 신용카드 공제제외대상금액(발송전 메뉴내 선 등록)/
국민연금/ 건강보험/ 고용보험

[더존Smart연말정산 메인 메뉴얼 바로가기](#)

3 연말정산 자료수신 & 영수증 전송

1. 직원의 연말정산자료를
iCUBE로 수신

* 메뉴 : [스마트연말정산관리]
<자료수신> 버튼

! [연말정산자료입력]의
미마감된 데이터만 수신가능

2. 직원의 입력사항 확인
및 검토작업

* 메뉴 : [연말정산자료입력]

! 완료데이터는 <마감>

3. 영수증 파일저장 및 WEB 반영

- 1) [근로소득원천징수영수증]
<HTML저장> 파일 내리기 후,
- 2) [스마트연말정산관리]
<영수증전송> 버튼으로 WEB반영

! 반영 후, 직원이 영수증 확인가능

2. 사용자권한설정

사용자권한설정

권한설정 권한해제

사업장 [] 부서 [] 0.사원명 [] 0.포함문자열 []
 모듈구분 H. 인사/급여관리 종분류 전체 권한설정 전체

코드	사원명	MENU	사용가능한메뉴	조회권한	변경	삭제	출력
1088	김은경	<input checked="" type="checkbox"/> [연말정산관리]	<input type="checkbox"/> [연말정산관리]	회사	<input type="checkbox"/>	<input type="checkbox"/>	<input type="checkbox"/>
1284	심다희	<input checked="" type="checkbox"/> 연말정산자료입력	<input type="checkbox"/> 연말정산자료입력	회사	<input checked="" type="checkbox"/>	<input checked="" type="checkbox"/>	<input checked="" type="checkbox"/>
1577	박상욱	<input checked="" type="checkbox"/> 연말정산납부세액계산	<input type="checkbox"/> 연말정산납부세액계산	회사	<input checked="" type="checkbox"/>	<input checked="" type="checkbox"/>	<input checked="" type="checkbox"/>
1650	장선영	<input checked="" type="checkbox"/> 연말정산현황	<input type="checkbox"/> 연말정산현황	회사	<input checked="" type="checkbox"/>	<input checked="" type="checkbox"/>	<input checked="" type="checkbox"/>
1659	박여종	<input checked="" type="checkbox"/> 근로소득원천징수부	<input type="checkbox"/> 근로소득원천징수부	회사	<input checked="" type="checkbox"/>	<input checked="" type="checkbox"/>	<input checked="" type="checkbox"/>
1679	추성범	<input checked="" type="checkbox"/> 근로소득원천징수영수증	<input type="checkbox"/> 근로소득원천징수영수증	회사	<input checked="" type="checkbox"/>	<input checked="" type="checkbox"/>	<input checked="" type="checkbox"/>
1686	박슬기	<input checked="" type="checkbox"/> 근로소득연말정산(EXCE...	<input type="checkbox"/> 근로소득연말정산(EXCE...	회사	<input checked="" type="checkbox"/>	<input checked="" type="checkbox"/>	<input checked="" type="checkbox"/>
1721	유승준	<input checked="" type="checkbox"/> 국제청연말정산간소화...	<input type="checkbox"/> 국제청연말정산간소화...	회사	<input checked="" type="checkbox"/>	<input checked="" type="checkbox"/>	<input checked="" type="checkbox"/>
1842	신정민	<input checked="" type="checkbox"/> {더존 Smart 연말정산}	<input type="checkbox"/> {더존 Smart 연말정산}	회사	<input type="checkbox"/>	<input type="checkbox"/>	<input checked="" type="checkbox"/>
1844	최지훈	<input checked="" type="checkbox"/> 사원정보연동	<input type="checkbox"/> 사원정보연동	회사	<input checked="" type="checkbox"/>	<input checked="" type="checkbox"/>	<input checked="" type="checkbox"/>
1859	이푸름	<input checked="" type="checkbox"/> 스마트연말정산관리	<input type="checkbox"/> 스마트연말정산관리	회사	<input checked="" type="checkbox"/>	<input checked="" type="checkbox"/>	<input checked="" type="checkbox"/>
1878	장유선	<input checked="" type="checkbox"/> {연말정산(2013년 귀속...	<input type="checkbox"/> {연말정산(2013년 귀속...	회사	<input type="checkbox"/>	<input type="checkbox"/>	<input checked="" type="checkbox"/>
1903	최윤희	<input checked="" type="checkbox"/> 소득공제자료등록	<input type="checkbox"/> 소득공제자료등록	회사	<input checked="" type="checkbox"/>	<input checked="" type="checkbox"/>	<input checked="" type="checkbox"/>
1910	김연경	<input checked="" type="checkbox"/> 연말정산추가자료입력	<input type="checkbox"/> 연말정산추가자료입력	회사	<input checked="" type="checkbox"/>	<input checked="" type="checkbox"/>	<input checked="" type="checkbox"/>
50124	장혜경(퇴직)	<input checked="" type="checkbox"/> 근로소득연말정산(EXCE...	<input type="checkbox"/> 근로소득연말정산(EXCE...	회사	<input checked="" type="checkbox"/>	<input checked="" type="checkbox"/>	<input checked="" type="checkbox"/>
		<input checked="" type="checkbox"/> 연말정산현황	<input type="checkbox"/> 연말정산현황	회사	<input checked="" type="checkbox"/>	<input checked="" type="checkbox"/>	<input checked="" type="checkbox"/>
		<input checked="" type="checkbox"/> 근로소득원천징수부	<input type="checkbox"/> 근로소득원천징수부	회사	<input checked="" type="checkbox"/>	<input checked="" type="checkbox"/>	<input checked="" type="checkbox"/>
		<input checked="" type="checkbox"/> 근로소득원천징수영수증	<input type="checkbox"/> 근로소득원천징수영수증	회사	<input checked="" type="checkbox"/>	<input checked="" type="checkbox"/>	<input checked="" type="checkbox"/>
		<input checked="" type="checkbox"/> 사용자정의보고서	<input type="checkbox"/> 사용자정의보고서	회사	<input checked="" type="checkbox"/>	<input checked="" type="checkbox"/>	<input checked="" type="checkbox"/>
			<input type="checkbox"/> [퇴직정산관리]	회사	<input type="checkbox"/>	<input type="checkbox"/>	<input type="checkbox"/>

01 개요

[더존 Smart 연말정산] 메뉴의 권한을 부여합니다.

재 로그인하여 [사원정보연동], [스마트연말정산관리] 메뉴가 반영되었는지 확인합니다.

3. 사원정보연동

사원정보연동											
조회조건		1.사업장			자료구분		전체				
☑	자료구분	사원코드	사원명	내외국인	주민/외국인	생년월일	우편번호	주소	상세주소	E-MAIL	휴대전화
<input type="checkbox"/>	미전송	1000000000	이명희	내국인	900101-123...	1990/01/01		서울특별시 강...	(암사동)	yonsi112@duzo...	010-1213...
<input type="checkbox"/>	미전송	201301003	홍길동	내국인	701111-111...	1970/01/01	11498	경기도 양주시...	(남방동) 100	hgd@duzon.com	010-6711...
<input type="checkbox"/>	전송	201301025	김길동...	내국인	750101-123...	1975/01/01	24420	강원도 춘천시...	(퇴계동, 퇴계...	yonsi112@duzo...	010-5241...
<input type="checkbox"/>	미전송	201301034	김정진	내국인	400101-233...	1940/01/01				dqe0130@duzon...	010-5324...
<input type="checkbox"/>	미전송	201301035	주은호	내국인	880101-131...	1988/01/01	28758	충청북도 청주...	(운동동, 상당...	sda14@douzone...	010-5241...

01 필독사항

Smart연말정산 서비스 업데이트 시 기존 (전년도 귀속) 스마트 연말정산 대상자의 경우 자동 삭제됩니다.
스마트 연말정산 대상자를 선정 후 자료 전송을 진행합니다.

02 개요

- ERP [인사정보등록] 과 [더존 Smart 연말정산서비스]간 사원의 정보를 연동합니다.
 - 1) 더존 iCUBE → [더존 Smart 연말정산서비스] : Smart 연말정산서비스 WEB 로그인 정보(ID, P/W) 등록
 - 2) [더존 Smart 연말정산서비스] → 더존 iCUBE : Smart 연말정산서비스 WEB에 직원이 작성한
사원정보(도로명주소, E-MAIL, 휴대전화번호)를 수신

03 용어설명

1. 조회조건
 - 사업장 : 조회 할 사업장을 선택합니다. 멀티 선택이 가능합니다.
 - 부서 : 조회 할 부서를 선택합니다. 멀티 선택이 가능합니다.
 - 자료구분 : 사원의 정보를 [더존 Smart 연말정산서비스] 로 전송했는지 여부를 표시합니다.

04 작업방법

1. <대상자선정>을 통해 [더존 Smart 연말정산서비스] 대상 사원을 등록합니다.
2. [더존 Smart 연말정산서비스] 로그인 사원등록 방법
 - 1) 툴바 <로그인>에서 [더존 Smart 연말정산서비스]에 로그인 합니다.
 - 2) 툴바 <대상자선정>을 이용하여 [인사정보등록]의 사원을 등록합니다.
 - 3) 툴바 <자료전송>에서 ERP의 사원을 [연동프로그램]으로 전송합니다.
3. [ERP 프로그램] 데이터 수신방법
 - 1) 툴바 <로그인>에서 [더존 Smart 연말정산서비스]에 로그인 합니다.
 - 2) 툴바 <정보갱신>에서 '연동 프로그램 기준'으로 자료를 수신합니다.
 - 3) 툴바 <자료전송>에서 ERP의 [인사정보등록]으로 저장합니다.

3. 사원정보연동

05 주의사항

1. 기존 (ex. 전년도 귀속 스마트 연말정산 사용 시 적용 대상자) 반영된 사원의 경우 모두 삭제 처리 됩니다.
스마트 연말정산 사용 대상자를 <대상자선택>을 통해 재등록 하여 사용해야 합니다.
 변경된 자료는 복구되지 않습니다. 데이터 변경 시, 현재 작업을 반드시 확인하세요.
2. [사원정보연동]에서 대상자 선정 된 사원 중 '내외국인여부', '주민(외국인)등록번호', '생년월일'이 존재하지 않는 경우 <자료전송>시 안내메시지와 함께 전송되지 않습니다.
 스마트연말정산의 비밀번호에 이용되는 필수정보가 공란이므로 다음의 방법으로 정보를 등록 및 재반영해 주시기 바랍니다.
 - 1) [인사정보등록] : 내외국인구분, 주민(외국인)등록번호, 생년월일 입력
 - 2) [사원정보연동] : <정보갱신>버튼 선택 후, [인사정보등록] 기준으로 갱신

사원정보연동

대상자선택 정보갱신 **자료전송** 메뉴얼 로그아웃

조회조건 1.사업장 자료구분 전체

NO	자료구분	사원코드	사원명	내외국인	주민/외국인등	생년월일	우편번호	주소	상세주소	E-MAIL	휴대전화	
1	<input type="checkbox"/>	미전송	201301025	김길동	내국인	750101-1234...	1975/01/01	24420	강원도 춘천시...	102-55	yons112@douz...	01050698535
2	<input checked="" type="checkbox"/>	미전송	201301036	윤영호	내국인	780306-1100...			경기도 구리시	100-22	dqe032@duzon...	010-6556-...
3	<input checked="" type="checkbox"/>	미전송	20191209	이주성		800101-1324...	1980/01/01		서울특별시	동작구	dqe033@duzon...	010-455-4...
4	<input checked="" type="checkbox"/>	미전송	20191210	김지환	내국인				경기도 김포시	112-42	dqe034@duzon...	010-1245-...

여론 iCUBE

체크한 사원 중, 스마트연말정산의 비밀번호에 이용되는 필수정보가 공란인 사원이 존재합니다. 본 메뉴에서 '내외국인구분', '주민(외국인)등록번호', '생년월일' 이 공란인 사원은 다음의 방법으로 정보를 등록해주시기 바랍니다.

1. [인사정보등록] : 내외국인구분, 주민(외국인)등록번호, 생년월일 입력
2. [사원정보연동] : <정보갱신> 버튼선택 후, [인사정보등록] 기준으로 갱신

확인

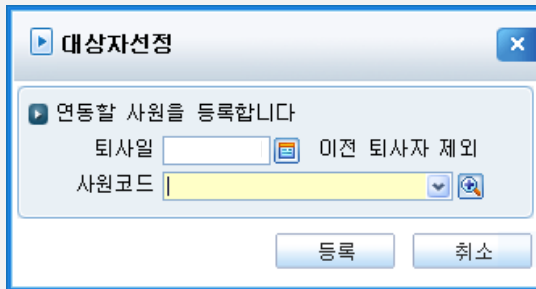
3. 사원정보연동

사원정보연동											
조회조건 1.사업장 <input type="text"/> 자료구분 전체										<input type="button" value="대상자선정"/> <input type="button" value="정보갱신"/> <input type="button" value="자료전송"/> <input type="button" value="매뉴얼"/> <input type="button" value="로그아웃"/>	
<input type="checkbox"/>	자료구분	사원코드	사원명	내외국인	주민/외국인	생년월일	우편번호	주소	상세주소	E-MAIL	휴대전화
<input type="checkbox"/>	미전송	1000000000	이명희	내국인	900101-123...	1990/01/01		서울특별시 강...	(암사동)	yonsi112@duzo...	010-1213...
<input type="checkbox"/>	미전송	201301003	홍길동	내국인	701111-111...	1970/01/01	11498	경기도 양주시...	(남방동) 100	hgd@duzon.com	010-6711...
<input type="checkbox"/>	전송	201301025	김길동...	내국인	750101-123...	1975/01/01	24420	강원도 춘천시...	(퇴계동, 퇴계...	yonsi112@duzo...	010-5241...
<input type="checkbox"/>	미전송	201301034	김정진	내국인	400101-233...	1940/01/01				dqe0130@duzon...	010-5324...
<input type="checkbox"/>	미전송	201301035	주은호	내국인	880101-131...	1988/01/01	28758	충청북도 청주...	(운동동, 상당...	sda14@douzone...	010-5241...
<input type="checkbox"/>	미전송	201301036	윤영호	내국인	780306-110...	1978/03/06		경기도 남양주시	성원 110-252	fg4@douzone.com	010-6711...
<input type="checkbox"/>	미전송	201301037	오성현	외국인	8901011111...	1980/01/01		서울특별시 강...	807-58	ccs132@douzon...	010-1213...

06 버튼설명

1. <대상자선정>

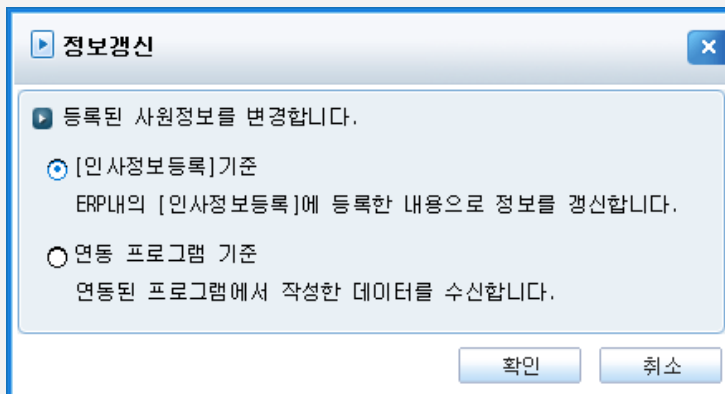
[인사정보등록]의 사원 중 [더존 Smart 연말정산서비스]에 로그인할 사원을 등록합니다.
기 등록된 사원은 조회되지 않습니다.



2. <정보갱신>

현재 화면의 사원정보를 ERP의 [인사정보등록] 또는 [더존 Smart 연말정산서비스]의 정보로 변경합니다.

- [인사정보등록] 기준 : 선택 사원의 정보를 ERP내 [인사정보등록] 기준으로 변경합니다.
- 연동 프로그램 기준 : 선택 사원의 정보를 [더존 Smart 연말정산서비스] 기준으로 변경하기 위해 수신합니다.



3. 사원정보연동

사원정보연동											
		대상자선택		정보갱신		자료전송		매뉴얼		로그아웃	
조회조건		1.사업장		자료구분		전체					
자료구분	사원코드	사원명	내외국인	주민/외국인	생년월일	우편번호	주소	상세주소	E-MAIL	휴대전화	
<input type="checkbox"/> 미전송	1000000000	이명희	내국인	900101-123...	1990/01/01		서울특별시 강...	(암사동)	yonsi112@duzo...	010-1213...	
<input type="checkbox"/> 미전송	201301003	홍길동	내국인	701111-111...	1970/01/01	11498	경기도 양주시...	(남방동) 100	hgd@duzon.com	010-6711...	
<input type="checkbox"/> 전송	201301025	김길동...	내국인	750101-123...	1975/01/01	24420	강원도 춘천시...	(퇴계동, 퇴계...	yonsi112@duzo...	010-5241...	
<input type="checkbox"/> 미전송	201301034	김정진	내국인	400101-233...	1940/01/01				dqe0130@duzon...	010-5324...	
<input type="checkbox"/> 미전송	201301035	주은호	내국인	880101-131...	1988/01/01	28758	충청북도 청주...	(운동동, 상당...	sda14@douzone...	010-5241...	
<input type="checkbox"/> 미전송	201301036	윤영호	내국인	780306-110...	1978/03/06		경기도 남양주시	성원 110-252	fg4@douzone.com	010-6711...	
<input type="checkbox"/> 미전송	201301037	오성현	외국인	8901011111...	1980/01/01		서울특별시 강...	807-58	ccs132@douzon...	010-1213...	

06 버튼설명

3. <자료전송>

선택한 사원의 정보에 대해 iCUBE와 [더존 Smart 연말정산서비스]간 연동합니다.

- 인사등록정보 저장 : 선택 사원의 정보를 ERP내 [인사정보등록]으로 저장합니다.
- 연동프로그램 전송 : 선택 사원의 정보를 [더존 Smart 연말정산서비스]로 전송합니다.
- 사원비밀번호 초기화 : 선택 사원의 로그인 비밀번호를 '생년월일 8자리' 또는 '주민/외국인등록번호' 뒷 7자리로 선택하여 초기화 합니다.

4. <로그인/ 로그아웃>

[더존 Smart 연말정산서비스]에 접속합니다.

- ERP 회사코드: 현재 ERP에 로그인한 회사코드
- WEB 회사코드: [더존 Smart 연말정산서비스]의 회사코드
- WEB 식별코드: [더존 Smart 연말정산서비스]의 회사의 고유식별코드

▶ 자료전송

등록된 사원정보를 저장합니다.

인사등록정보 저장
선택된 사원의 정보를 ERP내 [인사정보등록]으로 저장합니다

연동프로그램 전송
선택된 사원의 정보를 연동프로그램으로 전송합니다.
(비밀번호는 생년월일 8자리가 기본으로 전송됩니다.)

선택된 사원의 비밀번호를 초기화 합니다.
(전송상태에서만 비밀번호 초기화가 가능합니다.)

생년월일 8자리 주민등록번호 뒷 7자리
외국인의 경우 '주민등록번호 뒷 7자리'로 설정시
인사정보등록의 외국인등록번호 전체를 비밀번호로 설정합니다.

[확인] [취소]

<자료전송>

▶ 로그인

연동 프로그램 접속

ERP회사코드: 0110

WEB회사코드:

WEB식별코드:

[로그인] [취소]

<로그인>

4. 스마트연말정산관리

?
+
↶
▶
스마트연말정산관리

로그아웃
대상자선택
공제제외금액등록
WEB연동관리
WEB대이터수신
영수증전송
메일보내기
메뉴얼
Smart연말정산바로가기

정산연월

조회조건 1. 사업장

WEB등록 0. 전 체

자료수신 0. 전 체

연말마감 0. 전 체

영수증 0. 전 체

☑	사원코드	사원명	사업장	부서	WEB등록	자료수신	연말정산마감	영수증전송	공제제외대상금액	국민연금	건강보험	고용보험
<input type="checkbox"/>	201301025	김길동	더존비즈온	인사설계팀	등록	미수신	미마감	미전송		1,620,000	1,198,600	288,000
<input type="checkbox"/>	201401011	김정진	더존비즈온	인사설계팀	미등록	미수신	미마감	미전송		1,512,000	943,250	268,800
<input type="checkbox"/>	201407011	오성현	더존비즈온	인사설계팀	미등록	미수신	미마감	미전송		1,728,000	1,278,550	307,200
<input type="checkbox"/>	201508231	이도환	더존비즈온	인사설계팀	미등록	미수신	미마감	미전송		2,160,000	1,598,220	384,000

01 개요

1. 연말정산 대상직원을 [더존 Smart 연말정산서비스]로 등록하고, 개별로 작성된 연말정산 데이터를 ERP로 내려 받아 연말정산 작업을 진행합니다.
2. 연동서비스
 - 더존 ERP → [더존 Smart 연말정산서비스] : 연말정산 대상자전송, 근로소득원천징수영수증 전송
 - [더존 Smart 연말정산서비스] → 더존 ERP : 직원별 연말정산 데이터 수신

02 용어설명

1. 조회조건
 - 사 업 장 : 조회 할 사업장을 선택합니다. 멀티 선택이 가능합니다.
 - 부 서 : 조회 할 부서를 선택합니다. 멀티 선택이 가능합니다.
2. 세부 조회조건
 - WEB등록/자료수신/연말마감/영수증: 세부 진행상태 별 조회가 가능합니다.

4. 스마트연말정산관리

?
+
↶
▶
스마트연말정산관리

로그아웃
대상자선택
공제제외금액등록
WEB연동관리
WEB대이터수신
영수증전송
메일보내기
매뉴얼
Smart연말정산바로가기

정산연월
조회조건 1. 사업장

WEB등록 0. 전 체
자료수신 0. 전 체
연말마감 0. 전 체
영수증 0. 전 체

	사원코드	사원명	사업장	부서	WEB등록	자료수신	연말정산마감	영수증전송	공제제외대상금액	국민연금	건강보험	고용보험
<input type="checkbox"/>	201301025	김길동	더존비즈온	인사설계팀	등록	미수신	미마감	미전송		1,620,000	1,198,600	288,000
<input type="checkbox"/>	201401011	김정진	더존비즈온	인사설계팀	미등록	미수신	미마감	미전송		1,512,000	943,250	268,800
<input type="checkbox"/>	201407011	오성현	더존비즈온	인사설계팀	미등록	미수신	미마감	미전송		1,728,000	1,278,550	307,200
<input type="checkbox"/>	201508231	이도환	더존비즈온	인사설계팀	미등록	미수신	미마감	미전송		2,160,000	1,598,220	384,000

03 작업방법

[더존 Smart 연말정산서비스] 를 이용한 연말정산 작업방법

1. <대상자선택> 버튼으로 연말정산 대상자를 등록합니다.
2. <WEB연동관리> - <데이터전송> 버튼으로 선택한 사원을 [더존 Smart 연말정산서비스] 에 전송합니다.
3. [더존 Smart 연말정산서비스] 에서 개인별로 연말정산 작업을 진행합니다.
4. <자료수신> 버튼으로 선택한 사원의 연말정산 자료를 수신합니다.
5. iCUBE의 [연말정산자료입력] 에서 데이터 이상유무를 검토합니다.
6. iCUBE의 [근로소득원천징수영수증] - <HTML저장> 버튼으로 직원 별 영수증을 저장합니다.
7. <영수증전송> 버튼으로 [더존 Smart 연말정산서비스] 로 영수증을 전송합니다.
8. [더존 Smart 연말정산서비스] 에서 개인별 '근로소득원천징수영수증' 을 확인합니다.

04 주의사항

1. 연말정산 대상자의 정보가 변경된 경우 <WEB연동관리> - <데이터삭제> 버튼으로 사원삭제 후 재등록 해야 합니다.
삭제 시 기존에 [더존 Smart 연말정산서비스] 에서 직원이 작성한 데이터는 모두 삭제됩니다.
2. <자료수신> 진행 시, 기존 iCUBE의 [연말정산자료입력] 데이터는 모두 삭제되며,
[더존 Smart 연말정산서비스] 의 데이터가 반영됩니다.
3. <자료수신> 진행 후, [연말정산자료입력] 에서 **반드시 <재정산> 작업을 진행해야 합니다.**

4. 스마트연말정산관리

스마트연말정산관리 **로그아웃** **대상자선택** 공제제외금액등록 WEB연동관리 WEB대이터수신 영수증전송 메일보내기 매뉴얼 Smart연말정산바로가기

정산연월 조회조건 1. 사업장 WEB등록 0. 전체 자료수신 0. 전체 연말마감 0. 전체 영수증 0. 전체

사원코드	사원명	사업장	부서	WEB등록	자료수신	연말정산마감	영수증전송	공제제외대상금액	국민연금	건강보험	고용보험
<input checked="" type="checkbox"/> 201301025	김길동	더존비즈온	인사설계팀	등록	미수신	미마감	미전송		1,620,000	1,198,600	288,000
<input type="checkbox"/> 201401011	김정진	더존비즈온	인사설계팀	미등록	미수신	미마감	미전송		1,512,000	943,250	268,800
<input type="checkbox"/> 201407011	오성현	더존비즈온	인사설계팀	미등록	미수신	미마감	미전송		1,728,000	1,278,550	307,200
<input type="checkbox"/> 201508231	이도환	더존비즈온	인사설계팀	미등록	미수신	미마감	미전송		2,160,000	1,598,220	384,000

05 버튼설명

1. <로그인/ 로그아웃>

[더존 Smart 연말정산서비스]에 접속합니다.

- ERP 회사코드: 현재 ERP에 로그인한 회사코드
- WEB 회사코드: [더존 Smart 연말정산서비스]의 회사코드
- WEB 식별코드: [더존 Smart 연말정산서비스]의 회사의 고유식별코드

2. <대상자선택>

연말정산 대상자를 등록합니다.

- [연말정산자료입력]에 등록된 사원만 등록 가능합니다.
- 참고. <마감>된 사원은 마감취소 후, 대상자선택을 진행하시기 바랍니다.

대상자 선정 ✕

[연말정산자료입력]에 등록된 사원만 작업 가능하며,
 <마감>된 사원은 마감취소 후, 대상자선택을 진행하시기 바랍니다.

사원코드

4. 스마트연말정산관리

스마트연말정산관리 | 로그인 | 대상자선택 | **공제제외금액 등록** | WEB연동관리 | WEB대이터수신 | 영수증전송 | 메일보내기 | 매뉴얼 | Smart연말정산바로가기

정산연월: [] 조회조건: 1. 사업장 WEB등록: 0. 전체 자료수신: 0. 전체 연말마감: 0. 전체 영수증: 0. 전체

사원코드	사원명	사업장	부서	WEB등록	자료수신	연말정산마감	영수증전송	공제제외대상금액	국민연금	건강보험	고용보험
<input checked="" type="checkbox"/>	201301025	김길동	더존비즈온	인사설계팀	등록	미수신	미마감	미전송	1,620,000	1,198,600	288,000
<input type="checkbox"/>	201401011	김정진	더존비즈온	인사설계팀	미등록	미수신	미마감	미전송	1,512,000	943,250	268,800
<input type="checkbox"/>	201407011	오성현	더존비즈온	인사설계팀	미등록	미수신	미마감	미전송	1,728,000	1,278,550	307,200
<input type="checkbox"/>	201508231	이도환	더존비즈온	인사설계팀	미등록	미수신	미마감	미전송	2,160,000	1,598,220	384,000

05 버튼설명

3. <공제제외금액 등록>

근로자의 신용카드 등 사용금액 중, 회사경비 등 사용으로 인해 <공제대상금액> 에서 제외할 금액을 직원에게 이메일로 발송하여 안내할 수 있습니다.

- [연말정산자료입력]에 등록된 사원만 공제제외금액을 엑셀 업로드 할 수 있습니다.
- 주의. 담당자께서는 공제제외금액 등록 후, 직원에게 [스마트연말정산관리] > '메일보내기' 를 이용하여 직원이 연말정산 작업 시, 본인의 공제제외금액을 확인하여 자료를 반영할 수 있도록 안내하여 주시기 바랍니다.

공제제외금액 등록

- 법인의 비용을 근로자의 신용카드 등으로 결제한 경우, 근로자의 신용카드 등 사용금액 소득공제대상 금액에서 제외됩니다.
 - 연말정산 대상자만 공제제외금액을 엑셀 업로드 할 수 있습니다.
 - 공제제외금액 수정과 엑셀 업로드만 가능합니다.

사번	성명	공제제외금액
201301025	김길동...	150,000
201301034	김정진	
201301037	오성현	
201301041	이도환	

총액: 150,000

양식만들기 | 파일열기 | 닫기

더존 연말정산 공지메일 메일 전송

받는 사람	제목	첨부	전송
<input type="checkbox"/>	"김길동" <douzonemaster@douzo... [인사나라 (MS) / 김길동]님...	0	

받는 사람: "김길동" <douzonemaster@douzone.com> | 자주쓰는 주소

참조: [인사나라(MS) / 김길동]님 연말정산 공지

파일첨부: (전체선택)

개인연말정산 로그인정보
 회사명/사원명: 인사나라 (MS) / 김길동
 회사코드: 1001
 사원코드: 119
 비밀번호: 최초 로그인 비밀번호는 생년월일 앞 8자리 또는 주민등록번호 뒤 7자리 입니다.
 접속 URL: http://stax.douzone.com

공제제외대상금액: 100,000
 국민연금: 200,000
 건강보험: 791,720
 고용보험: 40,000

환경설정 | 메일보내기 | 종료 [ESC]

4. 스마트연말정산관리

스마트연말정산관리 | 로그인 | 대상자선택 | 공제제외금액등록 | **WEB연동관리** | WEB데이터수신 | 영수증전송 | 메일보내기 | 매뉴얼 | Smart연말정산바로가기

정산연월: [] 조회조건: 1. 사업장 [] WEB등록: 0. 전체 [] 자료수신: 0. 전체 [] 연말마감: 0. 전체 [] 영수증: 0. 전체 []

사원코드	사원명	사업장	부서	WEB등록	자료수신	연말정산마감	영수증전송	공제제외대상금액	국민연금	건강보험	고용보험
<input checked="" type="checkbox"/>	201301025 김길동	더존비즈온	인사설계팀	등록	미수신	미마감	미전송		1,620,000	1,198,600	288,000
<input type="checkbox"/>	201401011 김정진	더존비즈온	인사설계팀	미등록	미수신	미마감	미전송		1,512,000	943,250	268,800
<input type="checkbox"/>	201407011 오성현	더존비즈온	인사설계팀	미등록	미수신	미마감	미전송		1,728,000	1,278,550	307,200
<input type="checkbox"/>	201508231 이도환	더존비즈온	인사설계팀	미등록	미수신	미마감	미전송		2,160,000	1,598,220	384,000

05 버튼설명

4. <WEB연동관리>

[더존 Smart 연말정산서비스]에 사원 데이터를 전송 및 삭제합니다.

- <WEB 서버 데이터 전송>

- 1) 연말정산/급여 : 선택한 사원의 연말정산 및 급여 데이터를 [더존 Smart 연말정산서비스]에 전송합니다.
- 2) 연말정산 : 선택한 사원의 연말정산 데이터를 [더존 Smart 연말정산서비스]에 전송합니다.
- 3) 급여 : 선택한 사원의 급여 데이터를 [더존 Smart 연말정산서비스]에 전송합니다.
WEB 버전의 [근로소득원천징수부] 메뉴에 해당 귀속연도 급여 데이터를 전송합니다.

※ WEB 서버 데이터 전송 시 주의사항

[데이터전송] 작업을 진행할 때, iCUBE에 입력된 일부의 데이터가 [더존 Smart 연말정산서비스]로 전송됩니다.

만약 [Web 데이터 수신] 작업(15p 참조)을 진행한 뒤 iCUBE의 '연말정산자료입력' 메뉴에서 수정사항이 발생하여 다시 작업이 필요하신 경우, 전송 받은 데이터를 모두 삭제한 뒤 처음부터 작업을 진행해주셔야 합니다.

데이터 삭제 작업을 진행하는 경우 '근로자'가 [더존 Smart 연말정산서비스]에 입력한 데이터는 모두 삭제되기 때문에 [더존 Smart 연말정산서비스]에 입력하는 작업 또한 처음부터 진행해주셔야 합니다.

▶ 참고. <WEB 서버 데이터 전송>시, '연말정산' 데이터 전송 항목

부양가족 정보, 보험료(건강, 고용, 장기요양), 교육비, 국민연금, 국민연금 외 공적연금, 장기주택저당차입금이자상환액, 소기업·소상공인 공제부금납입액, 우리사주조합출연금, 고용유지중소기업소득공제, 외국인근로자 세액감면, 중소기업 취업자 세액감면, 납세조합공제, 주택자금차입금이자상환액, 외국납부세액, 종전근무지, 기부금, 신용카드 등

4. 스마트연말정산관리

스마트연말정산관리 [로그아웃] [대상자선택] [공제제외금액등록] **WEB연동관리** [WEB대이터수신] [영수증전송] [메일보내기] [매뉴얼] [Smart연말정산바로가기]

정산연월 조회조건 1. 사업장 WEB등록 0. 전체 자료수신 0. 전체 연말마감 0. 전체 영수증 0. 전체

사원코드	사원명	사업장	부서	WEB등록	자료수신	연말정산마감	영수증전송	공제제외대상금액	국민연금	건강보험	고용보험
<input type="checkbox"/> 201301025	김길동	더존비즈온	인사설계팀	등록	미수신	미마감	미전송		1,620,000	1,198,600	288,000
<input type="checkbox"/> 201401011	김정진	더존비즈온	인사설계팀	미등록	미수신	미마감	미전송		1,512,000	943,250	268,800
<input type="checkbox"/> 201407011	오성현	더존비즈온	인사설계팀	미등록	미수신	미마감	미전송		1,728,000	1,278,550	307,200
<input type="checkbox"/> 201508231	이도환	더존비즈온	인사설계팀	미등록	미수신	미마감	미전송		2,160,000	1,598,220	384,000

05 버튼설명

4. <WEB연동관리>

[더존 Smart 연말정산서비스]에 사원 데이터를 전송 및 삭제합니다.

- <WEB 서버 데이터 삭제> : 선택한 사원을 [더존 Smart 연말정산서비스]에서 삭제합니다.

참고. <자료수신>의 상태가 '미수신' 상태의 사원만 작업 가능합니다.

WEB연동관리

TIP WEB 서버에 개인 연말정산 데이터를 전송/삭제 합니다.
[자료 미수신]인 데이터만 작업 가능합니다.

데이터 전송

1.연말정산/급여 : 개인 연말정산/급여 데이터를 모두 전송합니다.
2.연말정산 : 개인 연말정산 데이터를 전송합니다.
3.급여 : WEB 버전의 [근로소득원천징수부] 메뉴의 급여 데이터를 전송합니다.

유의 사항

주민등록번호가 잘못 등록된 사원은 연말정산자료가 전송되지 않습니다.
스마트연말정산에서 근로자의 부양가족정보가 조회되지 않는 경우에 아래 방법을 참고하여 주시기 바랍니다.

※ 관련메뉴 해결방법

1) 인사정보등록메뉴에서 근로자의 주민등록번호를 올바르게 입력하세요.
2) 연말정산자료입력메뉴에서 '새로고침' 기능을 이용해 주민번호를 재반영해주세요.

데이터 삭제

- 선택된 사원 중 WEB 서버에 등록된 사원의 데이터를 삭제합니다.

- 1. 연말정산/급여
= [연말정산자료입력] 및 [근로소득원천징수부]
- 2. 연말정산
= [연말정산자료입력]
- 3. 급여
= [근로소득원천징수부]

4. 스마트연말정산관리

스마트연말정산관리 | 로그인 | 대상자선택 | 공제제외금액등록 | WEB연동관리 | **WEB데이터수신** | 영수증전송 | 메일보내기 | 매뉴얼 | Smart연말정산바로가기

정산연월: [] | 조회조건: 1. 사업장 [] | WEB등록: 0. 전체 [] | 자료수신: 0. 전체 [] | 연말마감: 0. 전체 [] | 영수증: 0. 전체 []

사원코드	사원명	사업장	부서	WEB등록	자료수신	연말정산마감	영수증전송	공제제외대상금액	국민연금	건강보험	고용보험
<input checked="" type="checkbox"/>	201301025 김길동	더존비즈온	인사설계팀	등록	미수신	미마감	미전송		1,620,000	1,198,600	288,000
<input type="checkbox"/>	201401011 김정진	더존비즈온	인사설계팀	미등록	미수신	미마감	미전송		1,512,000	943,250	268,800
<input type="checkbox"/>	201407011 오성현	더존비즈온	인사설계팀	미등록	미수신	미마감	미전송		1,728,000	1,278,550	307,200
<input type="checkbox"/>	201508231 이도환	더존비즈온	인사설계팀	미등록	미수신	미마감	미전송		2,160,000	1,598,220	384,000

05 버튼설명

5. <WEB데이터수신>

선택한 사원의 [더존 Smart 연말정산서비스]의 연말정산 등록 데이터를 수신합니다.
 데이터 수신과 함께 개인별 공제항목이 자동계산 되며,
 [더존 Smart 연말정산서비스]에서 직원이 데이터 변동을 할 수 없는 상태가 됩니다.

- <자료수신>: [더존 Smart 연말정산서비스]의 연말정산 등록 데이터를 수신합니다.

주의. WEB등록 후, 기존 iCUBE [연말정산자료입력]에 관리자가 직접 입력한 데이터는 초기화되며, [더존 Smart 연말정산서비스]에서 직원이 입력한 데이터로 반영됩니다.

- <상태변경>: 선택한 사원의 자료수신 상태를 '미수신' 상태로 변경합니다.

▶ 자료수신 관리 [X]

WEB의 개인연말정산 자료를 ERP로 내려받습니다.
(연말정산 '미마감' 데이터만 작업가능합니다.)

자료수신
: 선택된 사원의 연말정산 데이터 내려받기
주의, 기존 ERP에서 작성한 데이터는 모두 삭제됩니다.

상태변경
: 선택된 사원의 자료수신 상태를 '미수신'으로 변경합니다.
참고, '미수신'사원만 WEB에서 개인연말정산이 가능합니다.

[적용] [닫기]

4. 스마트연말정산관리

스마트연말정산관리

로그아웃 | 대상자선택 | 공제제외금액등록 | WEB연동관리 | WEB대이터수신 | **영수증전송** | 메일보내기 | 매뉴얼 | Smart연말정산바로가기

정산연월: [] | 조회조건: 1. 사업장 | WEB등록: 0. 전체 | 자료수신: 0. 전체 | 연말마감: 0. 전체 | 영수증: 0. 전체

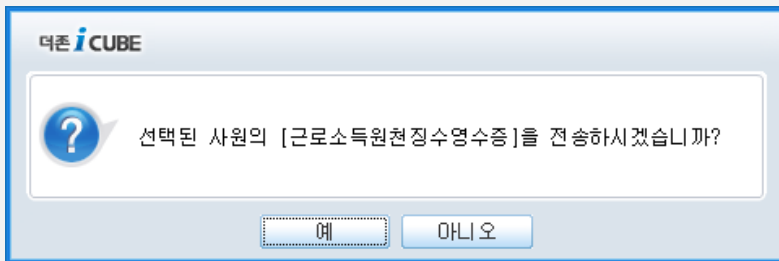
사원코드	사원명	사업장	부서	WEB등록	자료수신	연말정산마감	영수증 전송	공제제외대상금액	국민연금	건강보험	고용보험
<input type="checkbox"/> 201301025	김길동	더존비즈온	인사설계팀	등록	미수신	미마감	미전송		1,620,000	1,198,600	288,000
<input type="checkbox"/> 201401011	김정진	더존비즈온	인사설계팀	미등록	미수신	미마감	미전송		1,512,000	943,250	268,800
<input type="checkbox"/> 201407011	오성현	더존비즈온	인사설계팀	미등록	미수신	미마감	미전송		1,728,000	1,278,550	307,200
<input type="checkbox"/> 201508231	미도환	더존비즈온	인사설계팀	미등록	미수신	미마감	미전송		2,160,000	1,598,220	384,000

05 버튼설명

6. <영수증전송>

선택한 사원 별로 [더존 Smart 연말정산서비스]에 근로소득원천징수영수증을 전송합니다.

- [근로소득원천징수영수증] > 툴바 'HTML저장' 에서 [더존 Smart 연말정산서비스]에 발송할 영수증을 저장합니다.
- 저장된 영수증 데이터를 [더존 Smart 연말정산서비스]에 전송합니다.



※ [근로소득원천징수영수증] 영수증 'HTML 파일' 저장 방법

근로소득원천징수영수증

사원검색 | 정렬 | 암호설정 | 메일보내기 | **HTML저장**

정산연월: [] ~ [] | 사업장: 선택전체 | 부서: [] | 출력시 주민(외국인)등록번호 및자

NO	사원코드	사원명
1	<input type="checkbox"/> 201301025	김길동

파일내리기

NO	사원코드	사원명	귀속년월
1	<input type="checkbox"/> 201301025	김길동...	

스마트연말정산

- [스마트연말정산] 이용 고객만 사용합니다.
- [스마트연말정산] 에 전송할 근로소득원천징수영수증을 iCUBE에 저장합니다.
- 직인 URL: [ipedia/commons/8/6/Philippines-pajantalls-192.jpg](https://commons.wikimedia.org/wiki/File:Philippines-pajantalls-192.jpg)

파일내리기 취소

- 직원별 연말정산 완료 후 [더존 Smart 연말정산서비스]에 전송할 '근로소득원천징수영수증'을 저장합니다.
- 'HTML 파일 내리기' 시점의 데이터를 [더존 Smart 연말정산서비스]에서 개별 직원이 확인할 수 있습니다.

4. 스마트연말정산관리

사원코드	사원명	사업장	부서	WEB등록	자료수신	연말정산마감	영수증전송	공제제외대상금액	국민연금	건강보험	고용보험
<input type="checkbox"/> 201301025	김길동	더존비즈온	인사설계팀	등록	미수신	미마감	미전송		1,620,000	1,198,600	288,000
<input type="checkbox"/> 201401011	김정진	더존비즈온	인사설계팀	미등록	미수신	미마감	미전송		1,512,000	943,250	268,800
<input type="checkbox"/> 201407011	오성현	더존비즈온	인사설계팀	미등록	미수신	미마감	미전송		1,728,000	1,278,550	307,200
<input type="checkbox"/> 201508231	이도황	더존비즈온	인사설계팀	미등록	미수신	미마감	미전송		2,160,000	1,598,220	384,000

05 버튼설명

7. <메일보내기>

[더존 Smart 연말정산서비스] 사용 직원에게 E-MAIL로 공지할 수 있습니다.

- 연말정산 작업기간, 작업방법, 기타 공지를 E-MAIL로 보낼 수 있습니다.
- 개별 사원의 [더존 Smart 연말정산서비스] 로그인 정보를 전송합니다.

8. <Smart연말정산 바로가기>

더존 Smart연말정산 WEB 등록 페이지로 바로 연결합니다. (<http://stax.douzone.com>)

Maximizing
Potential

—
감사합니다.



DOUZONE
www.douzone.com